

OPIS PRZEDMIOTU ZAMÓWIENIA

I. Przedmiotem zamówienia jest:

Zakup mebli i wyposażenia do pomieszczeń biurowo socjalnych działu DPC. Przedmiotowe postępowanie zostało podzielone na dwie części ;

Część pierwsza :

Część druga :

II. Przeznaczenie

Wyposażenie biur i pomieszczeń socjalno-bytowych w nowe meble i wyposażenie po remoncie generalnym

III. Wymagania ogólne

cz. I - Dostawa wraz z montażem wyposażenia meblowego

SZAFKA UBRANIOWA zgodnie z załącznikiem graficznym do OPZ

Szafka ubraniowa dwudrzwiowa o wymiarach nie mniejszych niż wskazanych w załączniku do OPZ, wyposażona w drzwi skrzydłowe. Wyposażona w solidne zawiasy z cichym domykiem odznaczające się wysokim standardem wykonania, łatwością montażu i uniwersalnością. Plecy szafy pełne o grubości nie mniej niż 3mm. Korpus i drzwi wykonane z płyty wiórowej meblowej melaminowanej o grubości 18 mm, plecy z płyty HDF 3-4 mm

Wszystkie widoczne krawędzie korpusu oklejone ABS o grubości 0,6-1,0 mm., krawędzie drzwi i wieńca górnego oklejone ABS grubości nie mniejszej niż 2 mm w kolorze płyty. Półki z płyty wiórowej meblowej laminowanej o grubości 18 mm oklejone ABS grubości 0,6-1,0 mm. Przerzeń między półkami min. 33-35 cm. Ilość półek w szafie wskazane w załączniku do OPZ

SZAFKA NA AKTA, SEGREGATORY zgodnie z załącznikiem graficznym do OPZ

Szafka wykonana z płyty wiórowej o wymiarach nie mniejszych niż 18mm, wyposażona w półki przestawne i ilości nie mniejszej niż 4, półki przestawne montowane co 30- 35 cm o grubości co najmniej 18 mm. Każda półka z minimalnym udźwigniem nie mniejszym niż 50 kg każda. Korpus i drzwi wykonane z płyty wiórowej meblowej melaminowanej o grubości 18 mm, plecy z płyty HDF 3-4 mm. Szafka wyposażona w regulatory poziomu wysokości 3 cm dowolnego koloru regulowane z wnętrza szafy.

BIURKA zgodnie z załącznikiem graficznym do OPZ

Biurka w wymiarach zgodnie z załącznikiem do OPZ, blaty biurek o grubości niemniejszej niż 2,5 cm. Grubość płyty z której wykonano meble powinna być nie mniejsza niż 1,8 cm.

FOTEL BIUROWY - 8 SZT. zgodnie z załącznikiem graficznym do OPZ



Fotel powinien posiadać następujące parametry: wysokość całkowita min. 1200- 1300 mm, głębokość siedziska min 525 x 470 mm - wysokość oparcia min 700 mm, - regulacja wysokości siedziska min 455 – 580 mm.

Fotel obrotowy na kółkach na podnośniki g gazowym, łatwy w obsłudze – wszystkie regulatory zlokalizowane w miejscach, które nie wymagają zbędnego nachylania oraz wstawania. Fotel musi posiadać oparcie i siedzisko tapicerowane w całości tkaniną nie dopuszcza się plastikowych maskownic Siedzisko i oparcie wykonane z pianki wtryskowej o właściwościach trudno zapalnych , nie dopuszcza się pianki ciętej

Oparcie o całkowitej grubości nie mniejszej niż 50 mm

Siedzisko o całkowitej grubości nie mniejszej niż 60 mm

Szkielet siedziska na bazie formatki sklejkowej o grubości 11 mm

Szkielet oparcia na bazie formatki sklejkowej o grubości 13 mm

Fotel winien być wyposażony w poduszkę oparcia i siedziska z wyraźnymi krawędziami i powierzchniami bocznymi, zszywanymi z kawałków tkaniny. Nie dopuszcza się zaokrąglonych boków. Podstawa pięcioramienna wykonana z aluminium polerowanego o ramionach z wyraźnymi krawędziami i płaskiej górnej powierzchni. Nie dopuszcza się podstawy stalowej chromowanej. Kółka o średnicy nie mniejszej 65 mm z przeznaczeniem na twarde podłoże

Podłokietniki o konstrukcji wykonanej z polerowanego aluminium z regulacją wysokości w zakresie 80 mm oraz regulacja przód-tył w zakresie 60 mm z miękką nakładką z PU.

Mechanizm synchroniczny posiadający symetryczne dźwignie po obu stronach siedziska z blokadą oparcia w 4 pozycjach odchylenia oraz regulacją siły nacisku na oparcie z regulacją głębokości siedziska

Fotel tapicerowany tkaniną welurową o parametrach nie gorszych niż :

Skład : 100% poliester

Gramatura 433 g/m²

Ścieralność : 90.000 cykli Martindale

Trudnopalność według normy DIN EN 1021-1

Odporność na światło 5

Odporność na pilling 4

Fotel ma posiadać następujące mechanizmy:

- 1) Multiblock lub równoważny posiadający takie same funkcje, tzn. z możliwością regulacji siły odchylenia oparcia, pozwalający na dostosowanie oporu do wagi i gabarytów użytkownika fotela, zapewniając lepszy komfort siedzenia oraz możliwość blokady siedziska i oparcia w pozycji do pracy.
- 2) Anti-Shock – zabezpieczenie przed uderzeniem oparcia w plecy użytkownika, po zwolnieniu blokady oparcie nie uderza gwałtownie w plecy. Należy lekko oprzeć się o oparcie i wtedy pod wpływem naporu oparcie wróci do pozycji wyjściowej. Podłokietniki drewniane lub drewniane nakładki (mogą być regulowane). Tapicerka: skóra licowa czarna. Dopuszczalne obciążenie siedziska 100 kg lub więcej.

MEBLE KUCHENNE PO POKOJU SOCJALNEGO zgodnie z załącznikiem graficznym do OPZ

Kolor frontów DĄB LINDBERG

Kolor blatu DĄB LINDBERG

Kolor obudowy szafek: szary



////////////////////////////////////
Długość całkowita dolnego szeregu szafek 240 cm (szafka pod zlewozmywakowa 80cm, szafka z półkami 80cm 2 szt.)

Długość całkowita górnych szafek max. 240 cm (szafka wisząca z miejscem na okap wyciągowy 60 cm, szafka wisząca 60cm 3 szt.)

Głębokość dolnego szeregu 60 cm

Głębokość szafek wiszących 35-40 cm

Wysokość dolnego szeregu z blatem 85 cm

Blat kuchenny grubość minimum 32 mm

STÓŁ – 1 SZT. zgodnie z załącznikiem graficznym do OPZ

Stół w kolorze DĄB LINDBERG lub podobny na nogach stalowych pomalowanych proszkowo w kolorze szarym mat wyposażony w odporny na ścieranie blat o grubości nie mniejszej niż 25 mm wykonany z płyty wiórowej dwustronnie laminowanej z krawędziami bocznymi wykończonymi z obrzeżem abs . powierzchnia łatwa do utrzymania czystości. Nogi wykonane z profilu min. 50x50 mm. Stół musi posiadać świadectwo potwierdzające zgodność z normą PN-EN 527-1:2011 Meble biurowe stoły robocze i biurka. Atest potwierdzający, że użyte do produkcji mebli płyty wiórowe były obustronnie laminowane, klasa higieniczności E1 o podwyższonej trwałości. Stół do pokoju socjalnego długość min. 220 cm max. 250 cm, szer. minimum 80 cm max. 100 cm dopuszcza się długość stołu o podanych wymiarach składający się z dwóch elementów

KRZESŁA – 8 SZT. zgodnie z załącznikiem graficznym do OPZ

Krzesła do pokoju socjalnego nietapicerowane o szerokość siedzenia max. 55 cm – 8 szt.

SZAFKA WISZĄCA BEZ DRZWI– 1 SZT zgodnie z załącznikiem graficznym do OPZ.

Szafka szt. z dwoma półkami o wymiarach:Wysokość:110 cm Głębokość: min. 20 cm max 25 cm, Długość: 60cm, Dwie półki co 35 cm

CZ. II- wyposażenie szatni BHP

METALOWE SZAFY BHP - 29 SZT. zgodnie z załącznikiem graficznym do OPZ

Szafa ubraniowa BHP typu „L”. wyposażona w 2 komory. Szafa o wymiarach zewnętrznych nie mniejszych niż 800 x 1850 x 450mm. Szafa 2 drzwiowa o stabilnej konstrukcji wykonanej z blachy stalowej o grubości minimum 0,6 mm. Konstrukcja winna być pokryta farbą proszkową w kolorze (RAL7035 lub zbliżonym). Szafy ubraniowe wyposażone w otwory wentylacyjne w dole i górnej części drzwi. Ponadto drzwi powinny posiadać miejsce na identyfikator. Szafa wyposażona w drążek na ubrania. Szafka zamykana jest zamkiem kluczowym,

Szafy winny być wyposażone w wysuwaną ławkę (siedzisko) przeznaczoną do montażu pod szafki dwukolumnowe wysokość siedziska: ok. 33 cm

- stabilna i trwała konstrukcja spawana
- malowana proszkowo (RAL7035 lub zbliżony)
- siedzisko wykonane z listew sosnowych podwójnie lakierowanych
- praktyczne stopki poziomujące w standardzie
- mechanizm umożliwiający łatwe wysuwanie siedziska oraz jego chowanie pod szafkę
- Wysuwane ławki pod szafy BHP 29- szt. o wymiarach równym podstawie szafy wyposażone w funkcjonalną skrytkę na buty:
- perforowane lub inne dno oraz ścianki boczne skrytki zapewniające odpowiednią cyrkulację powietrza



SZAFKA SOCJALNA – 4 SZT zgodnie z załącznikiem graficznym do OPZ.

Szafa Socjalna o następujących wymiarach Wysokość: ok.185 cm, Szerokość: ok. 90 cm, Głębokość: ok. 40 cm. x 4 szt. Ilość skrytek min. 58

Zamawiający wymaga, aby wymiary pojedynczej szafki były nie mniejsze niż: Głębokość: ok. 40 cm, wysokość: ok. 20 cm, Szerokość: ok. 20 cm.

Konstrukcja zgrzewana z wysokiej jakości blachy stalowej malowana proszkowo. Korpus - RAL 7035, drzwi RAL 7035 Konstrukcja zamknięta wykonana z blachy minimum 0,5 mm. Drzwi zamykane na zamek cylindryczny

VI. Wymagania dodatkowe:

Zamawiający wymaga, aby Wykonawca dostarczył przedmiot zamówienia w terminie maksymalnie dwóch tygodni 2 tygodnie od udzielonego zamówienia. Miejszem dostawy jest siedziba Zamawiającego. Dostawa przedmiotu zamówienia winna się odbyć w godzinach pracy Zamawiającego.

V. Wymagane normy i certyfikaty:

Wszystkie oferowane i dostarczone elementy meblowe wraz z wyposażeniem muszą spełniać minimalne wymagania bezpieczeństwa i higieny pracy oraz ergonomii zawarte w Rozporządzeniu Ministra Pracy i Polityki Socjalnej z dnia 1 grudnia 1998 roku w sprawie bezpieczeństwa i higieny pracy na stanowiskach wyposażonych w monitory ekranowe (Dz.U. z 1998r., Nr 148, poz. 973). Zastosowany materiał powinien spełniać warunki trudno zapalności, odporność na ścieranie nie może być niższa niż 50 000 cykli Martindale. Powinien być także łatwy do utrzymania w czystości – czyszczenie możliwe bez użycia detergentów, tylko za pomocą wody (plamy takie jak – kawa, długopis itp.)

- Elementy meblowe

Oferowane i dostarczone meble muszą być wykonane zgodnie z normami dotyczącymi jakości mebli biurowych. Biurka, dostawki, stoły konferencyjne zgodnie z: PN-EN 527-1:2004, PN-EN 527-2:2004, PN-EN 527-3:2004; szafy, kontenery zgodnie z: PN-EN 14074:2006, PN-EN 14073-2:2006, PN-EN 14073- 3:2006. Płyta użyta do produkcji mebli powinna spełniać normę PN EN 14322, emisja formaldehydu odpowiadająca klasie E1. Badania powinny być potwierdzone certyfikatem wystawionym przez niezależną instytucję uprawnioną do wystawiania takich certyfikatów

- Elementy meblowe tapicerowane

Oferowane i dostarczone meble muszą być wykonane zgodnie z normami dotyczącymi jakości mebli biurowych . Fotele obrotowe zgodnie z PN EN 1335- 2:2002; PN EN 1335- 3:2002; PN - F - 06108 – 6:1997. Zastosowany materiał powinien spełniać warunki trudnozapalności, odporność na ścieranie nie może być niższa niż 50 000 cykli Martindale. Powinien być także łatwy do utrzymania w czystości – czyszczenie możliwe bez użycia detergentów, tylko za pomocą wody (plamy takie jak – kawa, długopis itp.)



ZAŁĄCZNIK GRAFICZNY DO OPISU PRZEDMIOTU ZAMÓWENIU

Open SPACE- BIURO CARGO

SZAFKA – 1 SZTUKA – LADA Z PÓŁKAMI O WYMIARACH 110 CM SZEROKOŚĆ, 40CM GŁĘBOKOŚĆ, 110 CM WYSOKOŚĆ , WYSOKOŚĆ PÓLEK 35 CM



BIURKO (W FORMIE BLATU ROBOCZEGO) 1 SZTUKA – szerokość 407 cm, głębokość 80cm, wysokość 75 cm

Kontenerek – 3 SZTUKI pod blat biurka z trzema szufladami – szerokość 43 cm, głębokość 70 cm, wysokość 60 cm



Szafy biurowe z półkami (4 półki na akta segregatory) otwarte – 2 SZTUKI , 80 cm szerokość, 39 cm głębokość, 180 cm wysokość

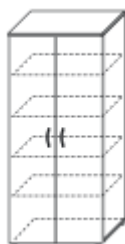


Nadstawki na szafy biurowe otwarte (otwarte z jedną półką) – 2 SZTUKI, 80 cm szerokość, 39 cm głębokość, 70 cm wysokość



Szafa biurowa z półkami (4 półki na akta, segregatory) zamykana z zamkiem – 1 SZTUKA, 80 cm szerokość, 39 cm głębokość, 180 cm wysokość





Nadstawka na szafę biurową zamykana (bez zamka) z jedną półką - 1 SZTUKA, 80 cm szerokość, 39 cm głębokość, 70 cm wysokość (uchwyty w dolnej części drzwiczek)



Szafa ubraniowa (1 SZTUKA) zamykana z zamkiem, z drążkiem i półkami, 120 cm szerokość, 65 cm głębokość, 180 cm wysokość, wewnątrz 50 cm długości drążek na dwóch wysokościach, 70 cm półki po cztery na wysokość w dwóch kolumnach oddzielonych ścianą



Nadstawka nad szafę ubraniową zamykana (z zamkiem) z jedną półką – **1 SZTUKA**, 120 cm szerokość, 65 cm głębokość, 70 cm wysokość

OPEN SPACE ADMINISTRACJA CARGO I RAMPY

Biurko x2, wymiary 140x80x75h, z osłoną w kolorze blatu na nogi z przodu biurka



Szafka – kontener x2 pod blat biurka z trzema szufladami – szerokość 43 cm, głębokość 70 cm, wysokość 60 cm



Szafka pod drukarkę z jedną szufladą i otwieraną półką 1 SZTUKA –szerokość 45 cm, głębokość 80 cm, wysokość 75 cm. Szafka z plecami z takiej samej płyty jak blat



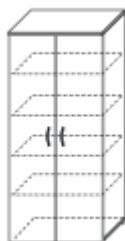
Biurko x2, wymiary 110 x80x75h, , z osłoną w kolorze blatu na nogi z przodu biurka



Szafa ubraniowa zamykana 1 SZTUKA, wymiary 80 x 50 x 180h, wnętrze podzielone na półki o szerokości 30 cm, 4 półki pionowo, reszta szerokości – drążek na odzież, nad drążkiem dodatkowa półka



Szafa biurowa z półkami (4 półki na akta, segregatory) zamykana z zamkiem x 2 sztuki, 80 cm szerokość, 39 cm głębokość, 180 cm wysokość



Szafa biurowa z czterema półkami na akta, segregatory, otwarta x 2 sztuki, 40 cm szerokość, 39 cm głębokość x180cm wysokość



Szafy biurowe z półkami (4 półki na akta segregatory) otwarte x 2 sztuki, 80 cm szerokość, 39 cm głębokość, 180 cm wysokość





Szafka x1 sztuka – 2/3 zamykane , 1/3 otwarte półki, w każdej części dwie półki, 110 cm szerokość, 40 cm głębokość, 100 cm wysokość

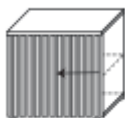


BIURO

Szafka – kontenerek 1 z czterema szufladami – szerokość 43 cm, głębokość 45 cm, wysokość 75 cm



Szafka z jedną półką i roletą 1 SZTUKA – szerokość 80 cm, głębokość 39 cm, wysokość 75 cm.



Biurko 160 x 80 x 75h z osłoną w kolorze blatu na nogi z przodu biurka

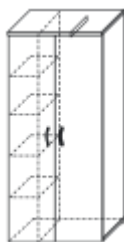


Dostawka do biurka półokrągła – 160 cm x 80 cm x 75 cm h



Szafa ubraniowa zamykana 1 SZTUKA, wymiary 80 x 39 x 180h, wewnątrz podzielone na półki o szerokości 30 cm, 4 półki pionowo, reszta szerokości – drążek na odzież, nad drążkiem dodatkowa półka





Szafa biurowa z półkami (4 półki na akta, sedregatory) otwarte x 1 sztuka, 80 cm szerokość, 39 cm głębokość, 180 cm wysokość



Szafka x1 sztuka – 2/3 zamykane , 1/3 otwarte półki, w każdej części dwie półki, 110 cm szerokość, 40 cm głębokość, 100 cm wysokość



SZATNIA

Szafa BHP - 29 szt.



Podstawa do szafy BHP - 29 szt.





Szafka socjalna – 4 szt.

